



PRECISA DE
SUPORTE?

CLARO: (41) 9 8855-7426 📞

TIM: (41) 9 9981-8585 📞

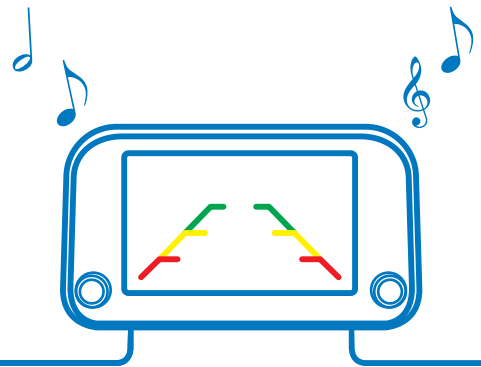
VIVO: (41) 9 9239-8585 📞

FIXO: (41) 3059-1515 📞

Atendimento de Segunda a Sexta das 8h00 às 18h00

Plantão aos Sábados das 9h00 às 13h00: CLARO (41) 9 8855-7426 📞

rev.10



interface para
CÂMERA
DE RÉ
com conexão original
FIC FI-01

TECTRONICS

Sistemas Eletrônicos Ltda.

Rua Umuarama, 384

Pinhais • Paraná • CEP 83.325-000

flexitron.com.br

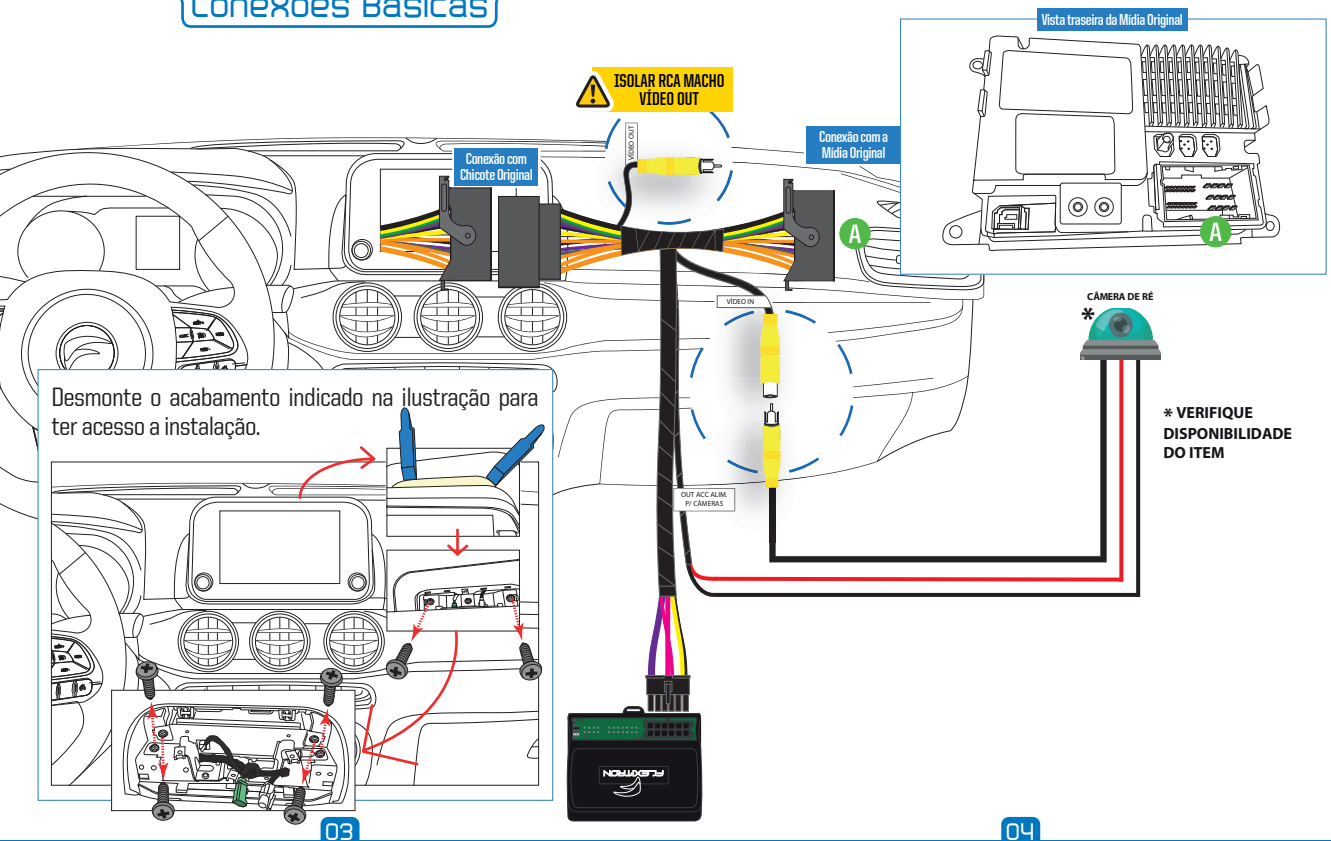


2 Anos de Garantia

A Tectronics garante este produto contra defeitos de fabricação desde que observadas as condições contidas neste manual pelo prazo de 24 meses (sendo os 3 primeiros meses de garantia legal e mais 21 meses de garantia especial concedida pelo fabricante) contados a partir da data (de emissão da nota fiscal) de venda ao consumidor final sendo responsável pela sua manutenção ou substituição. A garantia não cobre danos causados por infiltração de líquidos, poeira, produtos químicos, acidentes com o veículo, manuseio por pessoas não habilitadas, instalação inadequada ou se for utilizado fora de suas especificações. A ocorrência de conserto ou troca do produto não prorroga o prazo de garantia.

Características


- Compatível com:
- **FIAT Argo e Cronos com tela de 7"**
- Habilita entrada para câmera de ré
- Instalação Plug & Play
- Preserva a garantia de fábrica do sistema original

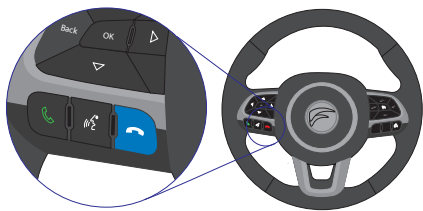


Programação para Fiat Argo e Cronos sem Câmera de Ré Original

⚠ Jamais realize este procedimento em carros com câmera de ré original.

Para realizar a habilitação de vídeo na mídia original, siga o seguinte procedimento:

- 1 - Com a interface de câmera instalada, ligue a ignição do veículo e aguarde a mídia iniciar.
- 2 - Pressione por 20 segundos a tecla **Phone Off**  do volante e aguarde a mídia reiniciar.
- 3 - Quando a mídia reiniciar, a habilitação estará concluída.



Tecla Phone Off  Imagem frontal do volante

⚠ O chassi do veículo será registrado na interface de câmera. Será necessário desabilitar o vídeo caso se queira colocar a interface em outro veículo. O procedimento de desabilitação é igual ao de habilitação.

Funcionamento

Com o funcionamento normal da mídia, ao engatar a marcha ré a **câmera de ré** será mostrada na tela da mídia enquanto a marcha ré estiver acionada, e ao desengatar a marcha ré a tela da mídia voltará para o seu funcionamento normal.