



PRECISA DE
SUPORTE?

CLARO: (41) 9 8855-7426 📞

TIM: (41) 9 9981-8585 📞

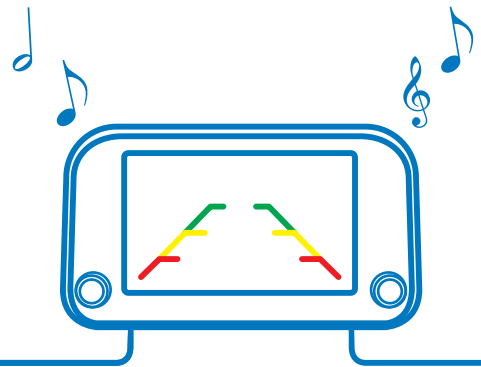
VIVO: (41) 9 9239-8585 📞

FIXO: (41) 3059-1515 📞

Atendimento de Segunda a Sexta das 8h00 às 18h00

Plantão aos Sábados das 9h00 às 13h00: **CLARO (41) 9 8855-7426** 📞

rev.10



interface para
CÂMERA
DE RÉ
com conexão original
FIC FI-04

TECTRONICS

Sistemas Eletrônicos Ltda.

Rua Umuarama, 384

Pinhais • Paraná • CEP 83.325-000

flexitron.com.br

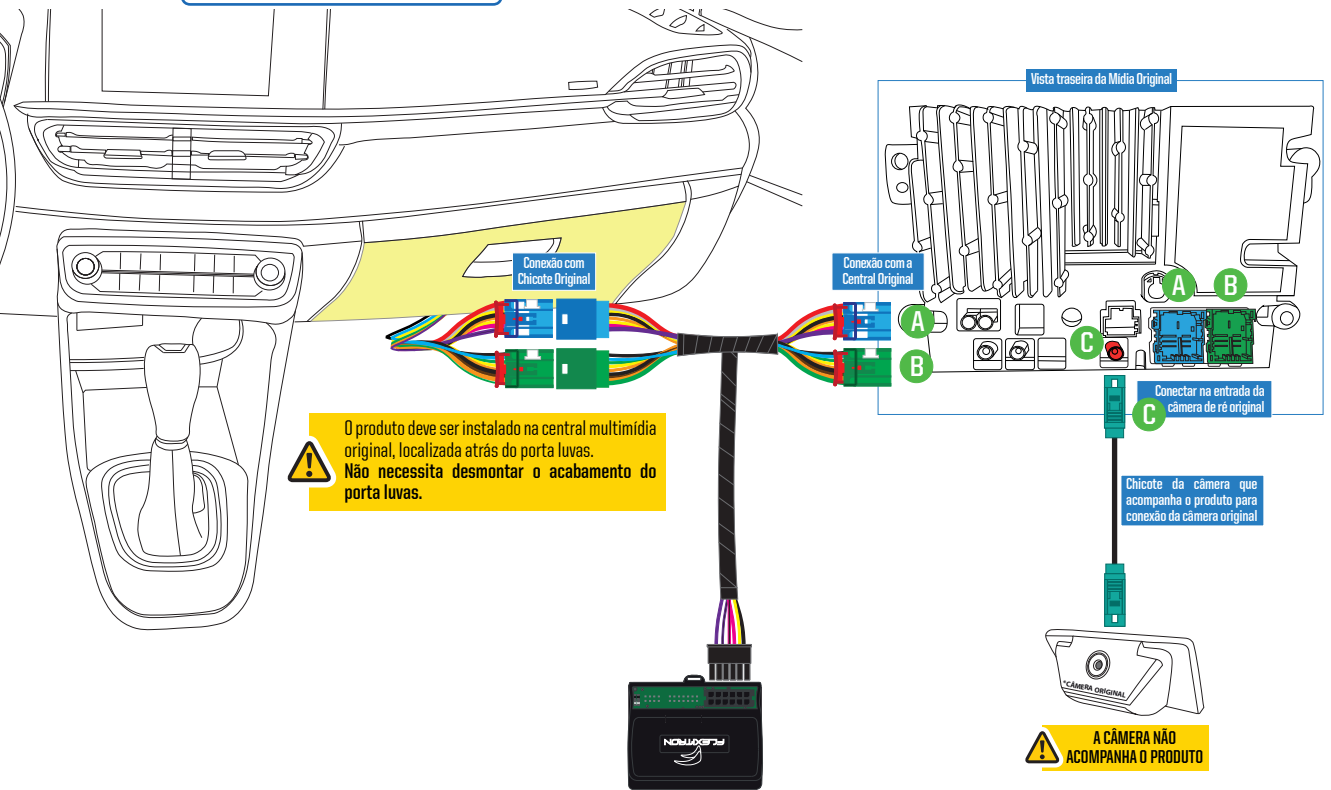
FLEXITRON

2 Anos de Garantia

A Tectronics garante este produto contra defeitos de fabricação desde que observadas as condições contidas neste manual pelo prazo de 24 meses (sendo os 3 primeiros meses de garantia legal e mais 21 meses de garantia especial concedida pelo fabricante) contados a partir da data (de emissão da nota fiscal) de venda ao consumidor final sendo responsável pela sua manutenção ou substituição. A garantia não cobre danos causados por infiltração de líquidos, poeira, produtos químicos, acidentes com o veículo, manuseio por pessoas não habilitadas, instalação inadequada ou se for utilizado fora de suas especificações. A ocorrência de conserto ou troca do produto não prorroga o prazo de garantia.

Características

- Compatível com:
- **FIAT PULSE com tela de 8,4" e 10,1" (2022 em diante)**
- Habilita entrada para câmera de ré (compatível com câmera original Mopar)
- Acionamento automático da câmera de ré ao engatar a marcha ré
- Acionamento manual da câmera de ré via tecla do volante
- Acionamento manual da câmera de ré via ícone na galeria de APP original da mídia
- Instalação 100% Plug & Play
- Preserva a garantia de fábrica do sistema original



! O produto deve ser instalado na central multimídia original, localizada atrás do porta luvas. Não necessita desmontar o acabamento do porta luvas.

! A CÂMERA NÃO ACOMPANHA O PRODUTO

Programação

! Não realize este procedimento em carros com câmera de ré original de fábrica.

Após realizar a instalação completa do produto, siga este procedimento para habilitação da câmera de ré na mídia original.

Fiat Pulse com tela de 8,4"

Para realizar a habilitação da câmera de ré na mídia original do Pulse com tela de 8,4" 2022 em diante, siga o seguinte procedimento:



Tecla Phone Off

- 1- Pressione por 20 segundos a tecla "Phone Off" do volante e aguarde a mídia reiniciar.
- 2- Quando a mídia reiniciar, a habilitação estará concluída.

Fiat Pulse com tela de 10,1"

Para realizar a habilitação da câmera de ré na mídia original do Pulse com tela de 10,1" 2022 em diante, siga o seguinte procedimento:



Tecla Voz

- 1- Pressione por 20 segundos a tecla "Voz" do volante e aguarde a mídia reiniciar.
- 2- Quando a mídia reiniciar, a habilitação estará concluída.

! O chassi do veículo será registrado na interface. Será necessário desabilitar o vídeo caso se queira colocar a interface em outro veículo. O procedimento de desabilitação é igual ao de habilitação.

Funcionamento

Câmera de ré habilitada

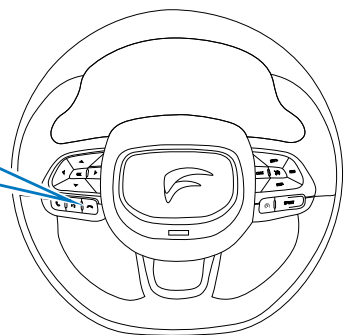
Com o funcionamento normal da mídia, ao engatar a marcha ré a câmera de ré será mostrada na tela enquanto a marcha ré estiver acionada, e ao desengatar a marcha ré a tela da mídia voltará para o seu funcionamento normal.

Caso queira ativar a câmera de ré (habilitada pelo produto) manualmente, pressione a tecla Phone Off por 3 segundos.

Para desativar a câmera de ré, pressione por 3 segundos a tecla Phone Off.



Tecla Phone Off



! Após a instalação da Interface de Câmera Flexitron em conjunto com a câmera original Mopar, as GUIAS DINÂMICAS e as opções de ZOOM estarão funcionando normalmente.