

sistema para automação de

TETO SOLAR

FTS TY-YA 1.0

TOYOTA YARIS



Automatização de teto solar, mantém o ANTIESMAGAMENTO original de fábrica.

Características de Funcionamento

- Fechamento de teto solar pelo controle remoto.
- Acionamento seguro (trava + seta).
- Mantém o Antiesmagamento original.
- Sem programação.

Acionamento • Controle remoto original



• Para fechar o teto solar pressione a tecla Lock  do controle remoto

2 anos de Garantia

A Tectronics garante este produto contra defeitos de fabricação desde que observadas as condições contidas neste manual, pelo prazo de 24 meses (sendo os 3 primeiros meses de garantia legal e mais 21 meses de garantia especial concedida pelo fabricante) contados a partir da data (de emissão da nota fiscal) de venda ao consumidor final sendo responsável pela sua manutenção ou substituição. A garantia não cobre danos causados por infiltração de líquidos, poeira, produtos químicos, acidentes com o veículo, manuseio por pessoas não habilitadas, instalação inadequada ou se for utilizado fora de suas especificações. A ocorrência de conserto ou troca do produto não prorrogam o prazo de garantia.

TECTRONICS

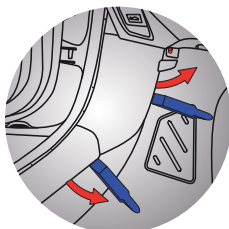
Sistemas Eletrônicos Ltda.

Rua Wanda dos Santos Mallmann, 1515

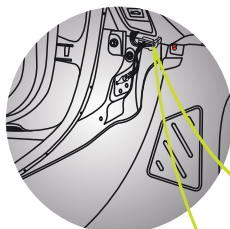
Pinhais • Paraná • CEP 83.323-123

flexitron.com.br

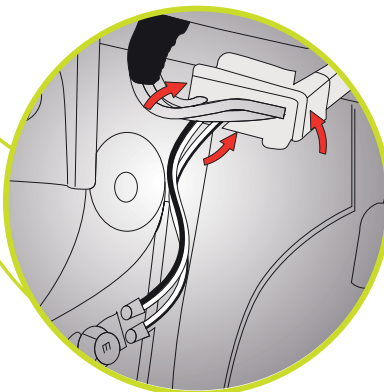
Instalação



Desencaixe o acabamento do pé de coluna do motorista.

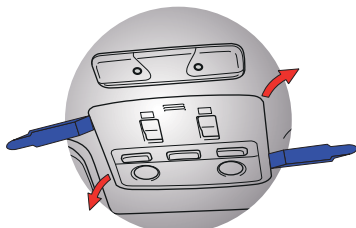


Identifique o conector branco em baixo do painel.

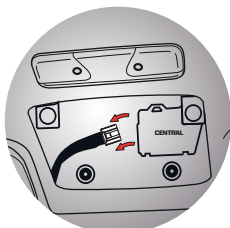


No conector em baixo do painel ligue:

- Fio **VERMELHO** / **PRETO** no fio **PRETO** (sinal de seta).
- Fio **PRETO** / **AZUL** no fio **CINZA** (sinal de travamento).



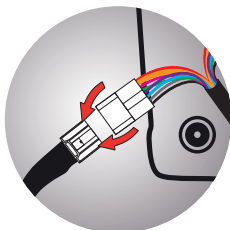
Solte o conjunto de luz de cortesia e botão de comando do teto solar.



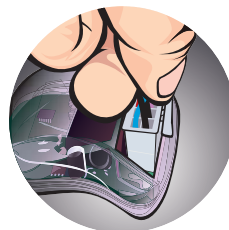
Identifique o chicote da central original do teto solar e desconecte-o.



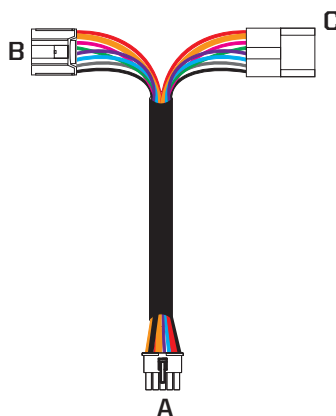
Plugue o conector "B" (fêmea) do chicote que acompanha o produto na central original.



Plugue o conector "C" (macho) do chicote que acompanha o produto ao conector fêmea do chicote original.



Plugue o conector "A" (minifit) do chicote que acompanha o produto ao módulo.



PRECISA DE SUPORTE?

CLARO: (41) 9 8855-7426

TIM: (41) 9 9981-8585

VIVO: (41) 9 9239-8585

FIXO: (41) 3059-1515

Atendimento de Segunda a Sexta das 8h00 às 18h00 |

Plantão aos Sábados das 9h00 às 13h00: CLARO (41) 9 8855-7426