

sistema para automação de

VIDROS  
ELÉTRICOS

FTW2fiat

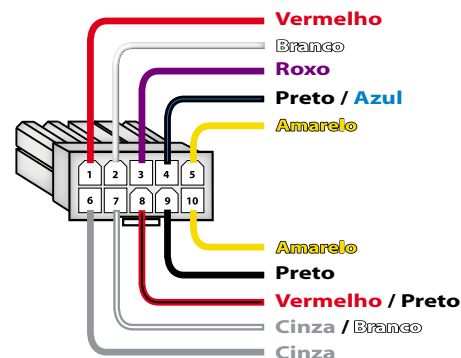
### Detalhes das Conexões

	FTW2fiat	Novo Uno	Doblò 2010
Comando Acionamento	Preto / Azul - Sinal negativo	Ligar ao sinal negativo do alarme	Ligar ao sinal negativo do alarme
	Vermelho / Preto - Sinal positivo	Usar quando alarme original	Usar quando alarme original
Sinal de saída (fio do botão)	Amarelo	Roxo / Preto fino	Preto / Roxo fino
Sinal de saída (fio do botão)	Amarelo	Verde / Marrom fino	Marrom / Vermelho fino
Sinal de entrada (limpador traseiro)	Cinza	Verde / Branco sentido limpador traseiro	Não Utilizar
Sinal de saída (limpador traseiro)	Cinza / Branco	Verde / Branco sentido central original	Não Utilizar
Pós ignição 12 Volts (+)	Roxo	Laranja com Preto Cinza com Preto fino sentido ignição	Azul / Vermelho Azul sentido ignição
Saída temporizada	Branco	Laranja com Preto Cinza com Preto fino sentido central	Azul / Vermelho Azul sentido central
Positivo (+)	Vermelho	Ligar	Ligar
Negativo (-)	Preto	Ligar	Ligar

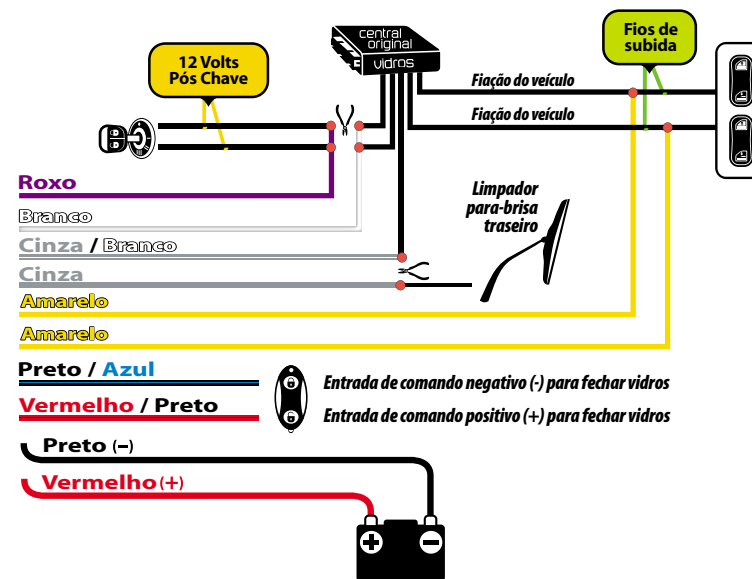

# FTW2fiat

sistema para automação de vidros elétricos

### Diagrama de Conexões



Local de Ligação no Veículo



### 2 anos de Garantia

A Flexitron garante este produto contra defeitos de fabricação desde que observadas as condições contidas neste manual, pelo prazo de 24 meses contados a partir da data (de emissão da nota fiscal) de venda ao consumidor final sendo responsável pela sua manutenção ou substituição. A garantia não cobre danos causados por infiltração de líquidos, poeira, produtos químicos, acidentes com o veículo, manuseio por pessoas não habilitadas, instalação inadequada ou se for utilizado fora de suas especificações. A ocorrência de conserto ou troca do produto não prorroga o prazo de garantia.

rev1.0



FLEXITRON BRASIL  
SISTEMAS ELETRÔNICOS LTDA.

Rua Frei Henrique de Coimbra, 1794 - Curitiba - PR - Brasil  
Fone: 55 41 3051-8100 • Suporte Técnico: 0800 727 7736  
CNPJ 07.399.403/0001-02  
flexitron.com.br • suporte@flexitron.com.br