

sistema para automação de

VIDROS e TRAVAS ELÉTRICAS

FTW266



Seqüência de instalação

	FTW266	Com alarme original (chave canivete)	Com alarme instalado
Comando Travamento/ Fechamento dos Vidros	Vermelho / Azul	Ligar ao sinal de travamento (+) do motor da trava ou sinal de seta (+)	Ligar ao sinal de travamento (-)
Comando Destravamento	Vermelho / Verde	Não ligar	Ligar ao sinal de destravamento (-)
Saída Travamento/ Fechamento dos Vidros	Azul	Ligar ao fio Marrom/Vermelho	Ligar ao fio Marrom/Vermelho
Saída Destravamento	Verde	Não ligar	Ligar ao fio: Marrom/Vermelho
12 Volts pós chave	Roxo	Ligar	Ligar
Negativo	Preto	Ligar	Ligar
Positivo	Vermelho	Ligar	Ligar

OBSERVAÇÕES:

- * Para executar o fechamento dos vidros todas as portas devem estar fechadas.
- * Os fios Verde e Azul devem ser ligados juntos ao fio Marrom/Vermelho quando o alarme for instalado.

2 anos de Garantia

A Tectronics garante este produto contra defeitos de fabricação desde que observadas as condições contidas neste manual, pelo prazo de 24 meses (sendo os 3 primeiros meses de garantia legal e mais 21 meses de garantia especial concedida pelo fabricante) contados a partir da data (de emissão da nota fiscal) de venda ao consumidor final sendo responsável pela sua manutenção ou substituição. A garantia não cobre danos causados por infiltração de líquidos, poeira, produtos químicos, acidentes com o veículo, manuseio por pessoas não habilitadas, instalação inadequada ou se for utilizado fora de suas especificações. A ocorrência de conserto ou troca do produto não prorroga o prazo de garantia.

TECTRONICS

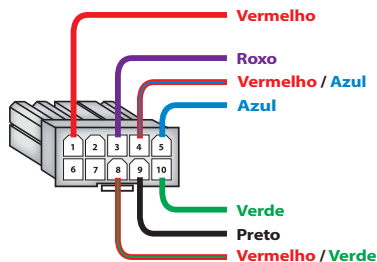
Sistemas Eletrônicos Ltda.

Rua Wanda dos Santos Mallmann, 1515

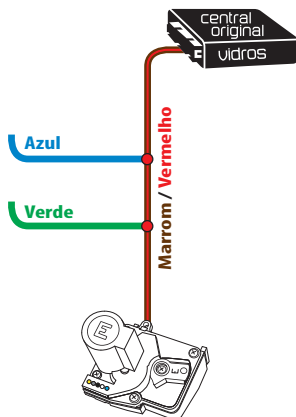
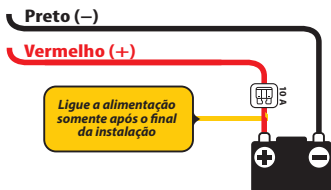
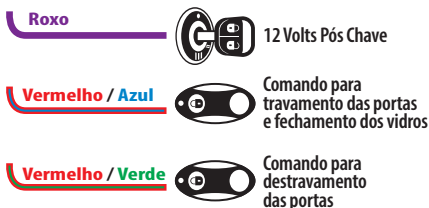

Pinhalis • Paraná • CEP 83.323-123

flexitron.com.br

Diagrama de Conexões



Local de Ligação no Veículo



PRECISA DE
SUPORTE?

CLARO: (41) 9 8855-7426
TIM: (41) 9 9981-8585

VIVO: (41) 9 9239-8585
FIXO: (41) 3059-1515