

sistema para automação de

## VIDROS ELÉTRICOS E TETO SOLAR

FCT VT  
TY-RV 4.0

 Automatiza os vidros e teto solar, mantém o ANTIESMAGAMENTO original de fábrica.


## TOYOTA COROLLA e RAV-4 VERSÃO 2020 EM DIANTE

### Características


- Fechamento dos vidros elétricos pelo controle remoto.
- Abertura dos vidros elétricos pelo controle remoto.
- Fechamento do teto solar e cortina pelo controle remoto (quando disponível).
- Abertura do teto solar e cortina pelo controle remoto (quando disponível).
- Mantém Antiesmagamento original nos vidros elétricos e no teto solar.

### Acionamento • Controle remoto original

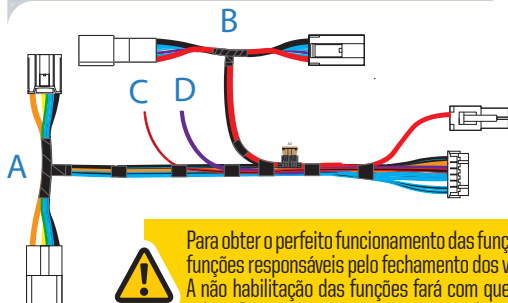


• Para fechar os vidros elétricos e teto solar, pressione a tecla Lock  do controle remoto.



• Para abrir os vidros elétricos e teto solar, pressione 3X a tecla Unlock  do controle remoto.

### Chicote que Acompanha o Produto



Para obter o perfeito funcionamento das funções do produto, será necessário habilitar as funções responsáveis pelo fechamento dos vidros via controle remoto e via micro-chave. A não habilitação das funções fará com que o produto não execute o fechamento dos vidros. Caso necessário a programação deverá ser feita na concessionária.

Consulte o manual do proprietário para mais informações.

### 2 anos de Garantia

A Tectronics garante este produto contra defeitos de fabricação desde que observadas as condições contidas neste manual, pelo prazo de 24 meses (sendo os 3 primeiros meses de garantia legal e mais 21 meses de garantia especial concedida pelo fabricante) contados a partir da data (de emissão da nota fiscal) de venda ao consumidor final sendo responsável pela sua manutenção ou substituição. A garantia não cobre danos causados por infiltração de líquidos, poeira, produtos químicos, acidentes com o veículo, manuseio por pessoas não habilitadas, instalação inadequada ou se for utilizado fora de suas especificações. A ocorrência de conserto ou troca do produto não prorroga o prazo de garantia.

### TECTRONICS

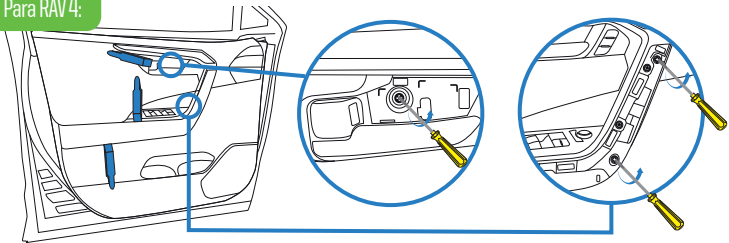
Sistemas Eletrônicos Ltda.

Rua Wanda dos Santos Mallmann, 1515  
Pinhais - Paraná - CEP 83.323-123  
flexitron.com.br

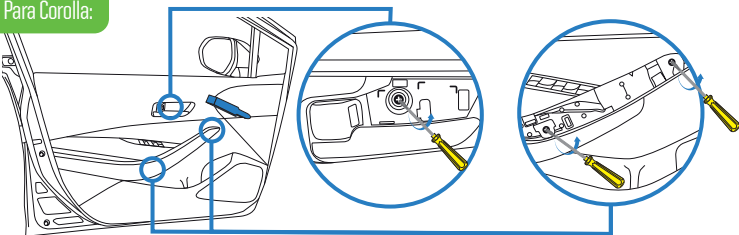
## Instalação

• Retire os acabamentos da porta esquerda conforme ilustração.

Para RAV 4:



Para Corolla:



Após retirar os parafusos conforme ilustração, mova o acabamento de porta por completo para ter acesso ao local da instalação do produto.

• Desconecte o sistema **original fêmea** do motor do vidro elétrico da porta do motorista e conecte as duas partes ao sistema "Y" fornecido com o produto (Conector macho do motor do vidro elétrico com o fêmea do produto e vice-versa).

Para Corolla e RAV 4: **B**

Para Corolla e RAV 4:

**A**



• Desconecte o sistema **original fêmea** da trava elétrica e conecte as duas partes ao sistema "Y" fornecido com o produto (conector fêmea do chicote original com o macho do produto e vice-versa).

Para Corolla e RAV 4:

**C**



• Identifique o sinal do pisca localizado no **PINO 2** do conector do retrovisor elétrico, e interligue o fio **VERMELHO/PRETO** do chicote que acompanha o produto.

Para RAV 4:

**D**

• Identifique o sinal de pós chave localizado no **PINO 2** do conector de espera **AZUL** e interligue o fio **ROXO** do chicote que a acompanha o produto.

Para Corolla:

**D**

• Identifique o sinal de pós chave localizado no **PINO 12** do conector do botão que comanda os espelhos elétricos e interligue o fio **ROXO** do chicote que acompanha o produto.

Vista traseira do conector



Vista traseira do conector



PRECISA DE  
**SUPORTE?**

CLARO: (41) 9 8855-7426  
TIM: (41) 9 9981-8585

VIVO: (41) 9 9239-8585  
FIXO: (41) 3059-1515

Atendimento de Segunda a Sexta das 8h00 às 18h00 | Plantão aos Sábados das 9h00 às 13h00: **CLARO (41) 9 8855-7426**