

interface para habilitar
CÂMERA de RÉ
FIC FI-06
FLEXITRON

Característica

- ✓ **FIAT Argo com tela de 7" 2024 em diante** (Para versões até 2023 utilize o produto FIC FI-02)

Veículo	Modelos	Versões	Características	Posição da Marcha Ré
Argo	Drive 1.0	Drive 1.0	2 vidros Chave canivete Câmbio Manual	OFF
		Pack Drive Top ou Edição 125 anos	4 vidros Chave presença Câmbio Manual	ON
	Drive 1.3 AT	Drive 1.3 AT	2 vidros Chave canivete Câmbio Auto	OFF
		S-DESIGN	4 vidros Chave presença Câmbio Auto	ON

- ✓ **FIAT Cronos com tela de 7" 2024 em diante** (Para versões até 2023 utilize o produto FIC FI-02)

Veículo	Modelos	Versões	Características	Posição da Marcha Ré
Cronos	Drive 1.0	Não se aplica	2 vidros Chave canivete Câmbio Manual	OFF
	Drive 1.3	Não se aplica	4 vidros Chave canivete Câmbio Manual	ON
	Drive 1.3 AT	Não se aplica	4 vidros Chave canivete Câmbio Auto	OFF

- ✓ **Habilita entrada para câmera de ré via OBD**
- ✓ **Acompanha rabicho RCA para conexão da câmera de ré**
- ✓ **Acompanha câmera de ré tartaruga com padrão FIAT**

Procedimento para habilitação da câmera de ré na central multimídia

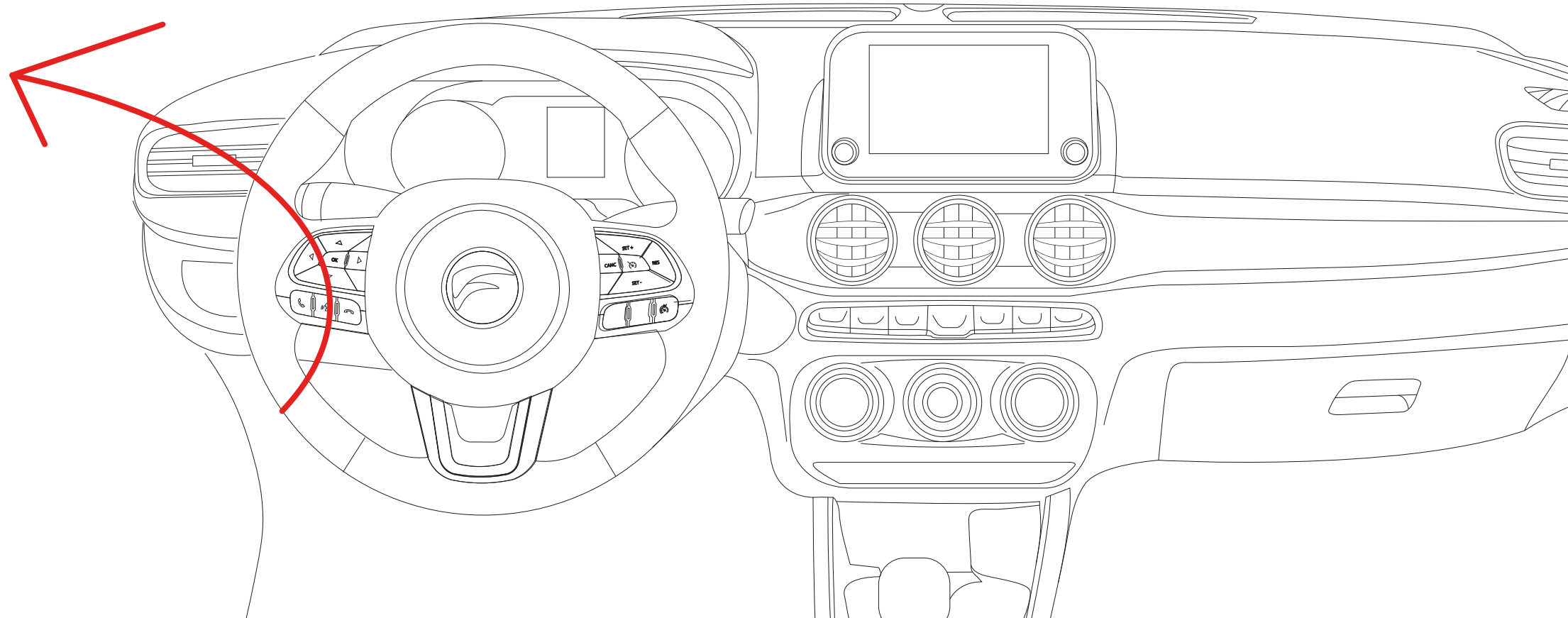
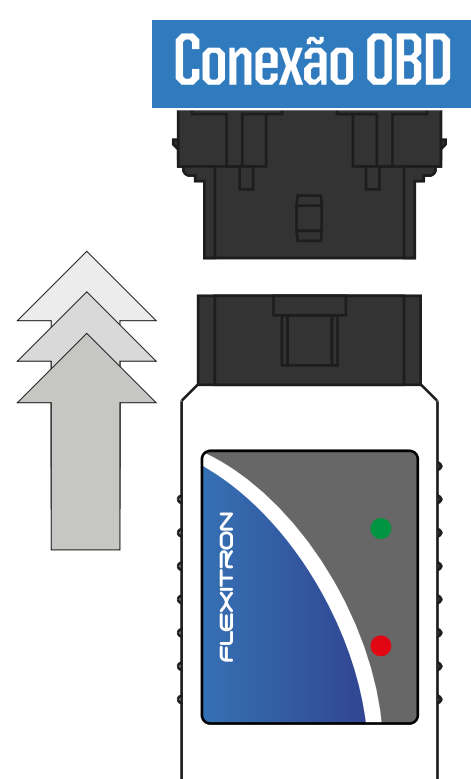


Antes de realizar o processo de habilitação da câmera, consulte a tabela de POSIÇÕES DA MARCHA RÉ para confirmar se a MARCHA RÉ deve estar ativada (ON) ou desativada (OFF)

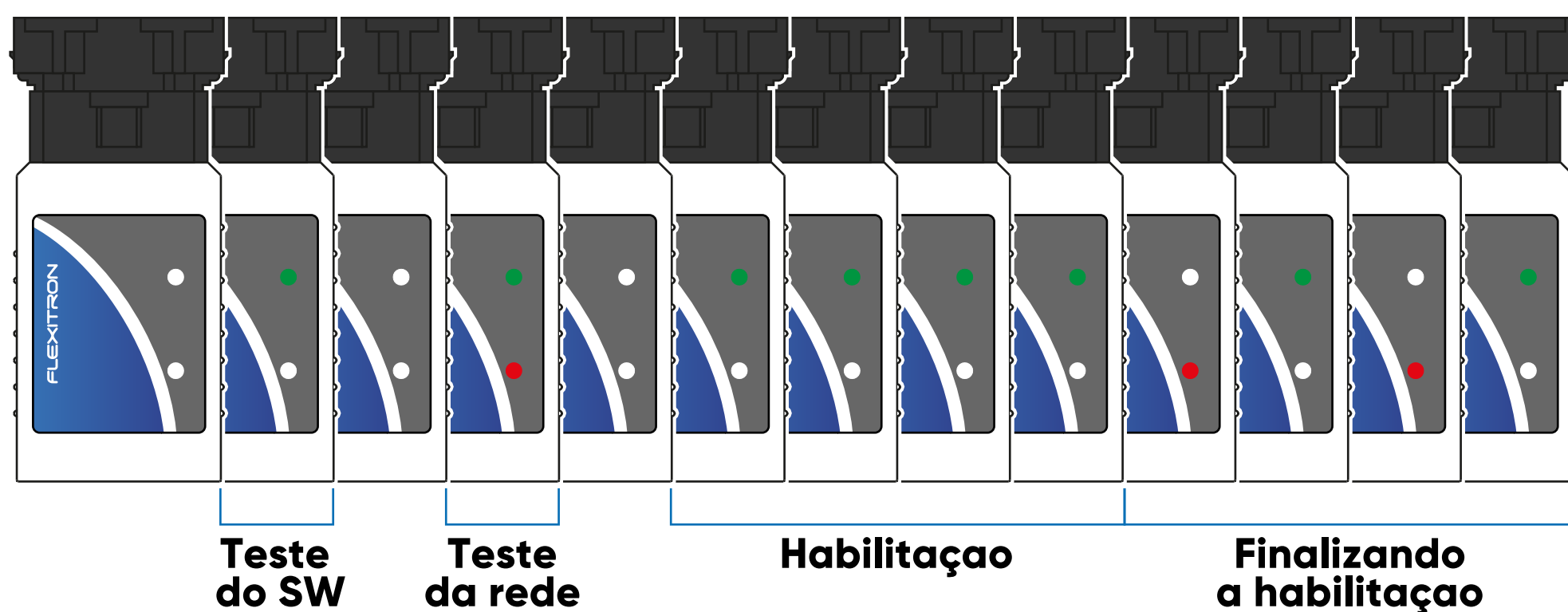
1 Localize a conexão OBD original do carro.



Inicie o processo com a IGNIÇÃO LIGADA!

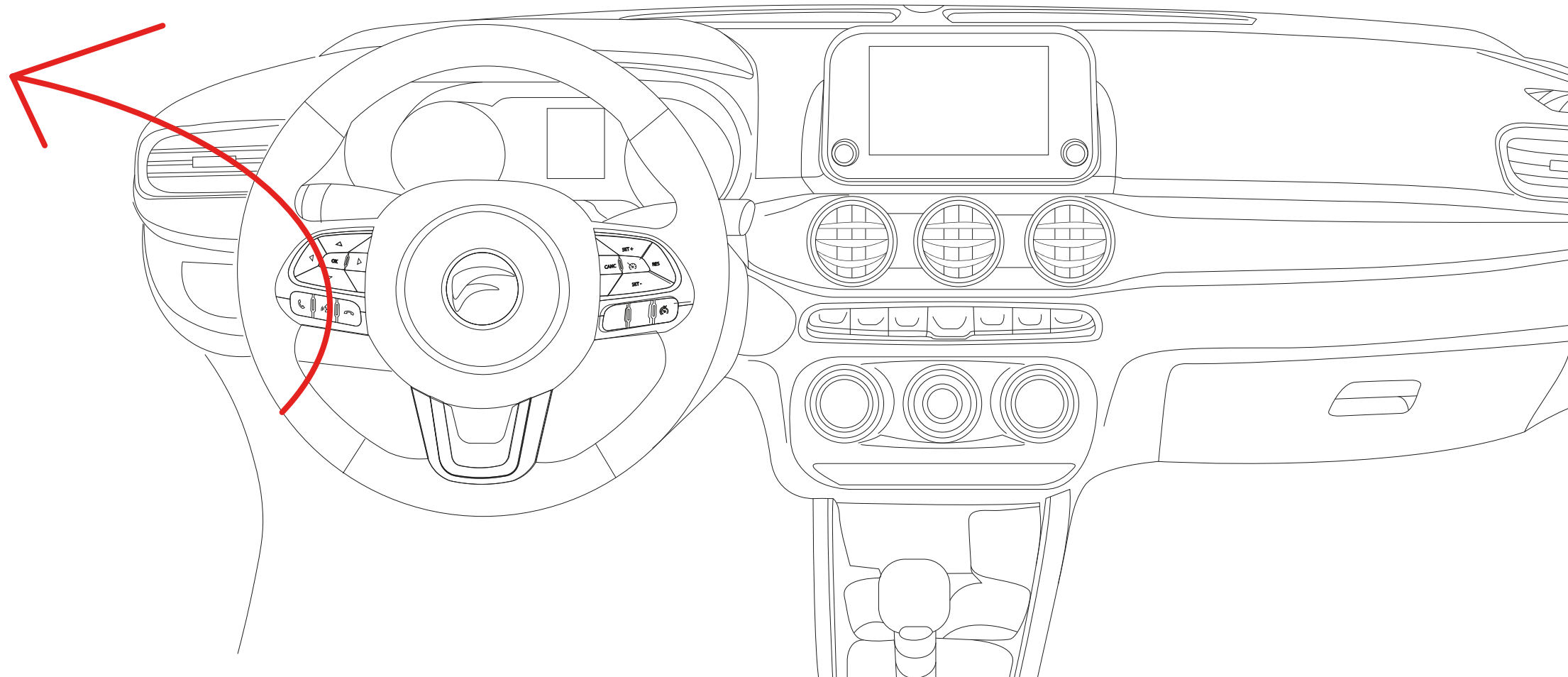
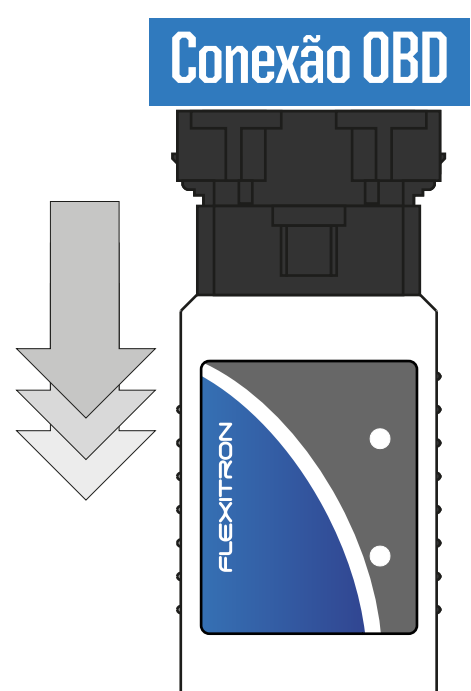


2 Processo de habilitação (observe a sequência que os leds piscam).



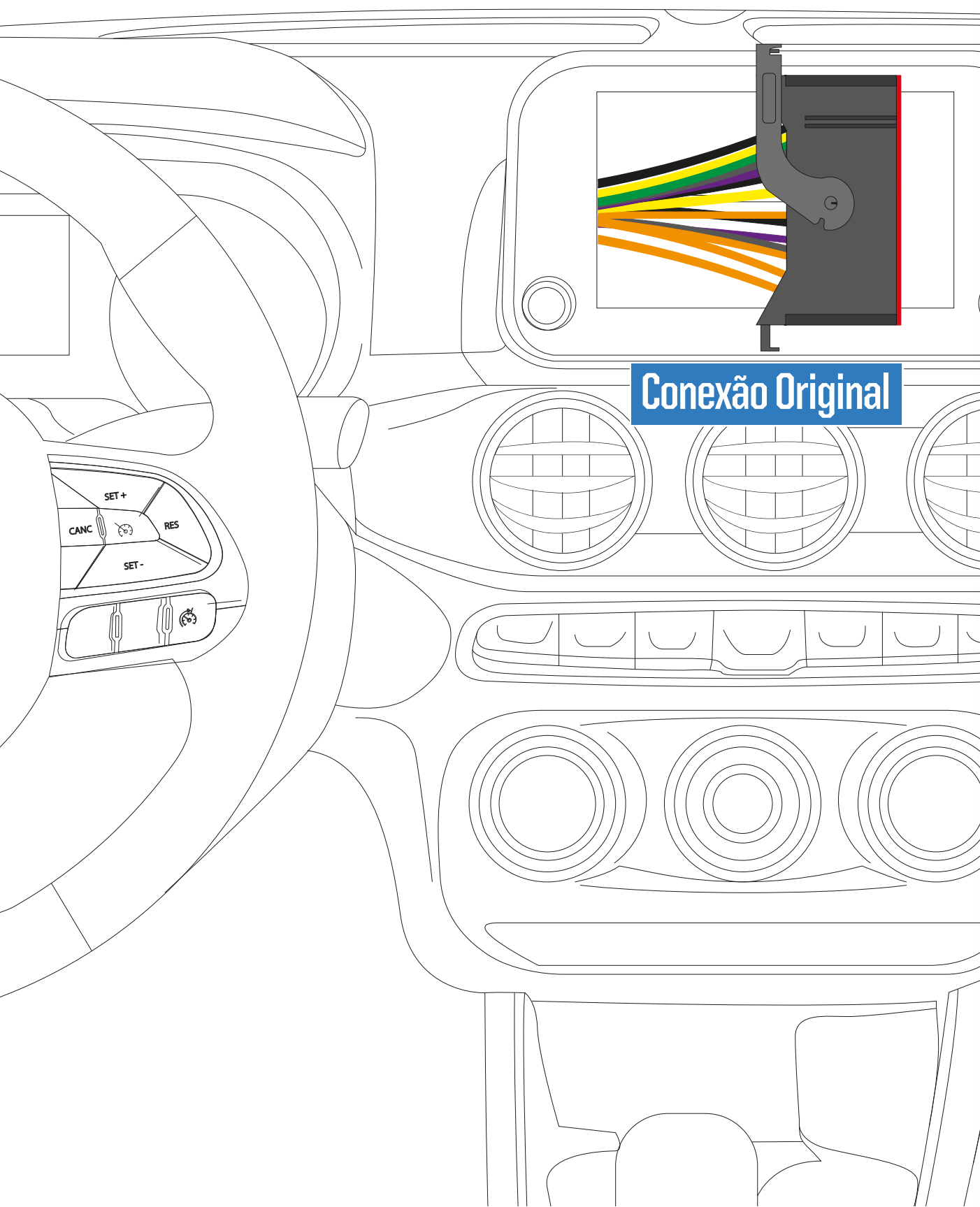
Ao término da habilitação, os leds vermelho e verde ficarão piscando de forma intermitente.

3 Retire a central da conexão OBD do carro



Conexões

Encaixe os terminais do rabicho RCA para fazer conexão da câmera de ré



1 Destrave a parte vermelha do conector




2 Encaixe o cabo RCA nas cavidades indicadas.



3 Trave a parte vermelha do conector



Instalação da câmera de ré que acompanha o produto



PRECISA DE
SUPORTE?

CLARO: (41) 9 8855-7426 VIVO: (41) 9 9239-8585
TIM: (41) 9 9981-8585 FIXO: (41) 3059-1515

Atendimento de Segunda a Sexta das 8h00 às 18h00

Plantão aos Sábados das 9h00 às 13h00: CLARO (41) 9 8855-7426

TECTRONICS
Sistemas Eletrônicos Ltda.

Rua Jacob Fedalto, 106
Pinhais • Paraná • CEP 83.323-100
flexitron.com.br