

interface para habilitar

CÂMERA de RÉ

FIC FI-10

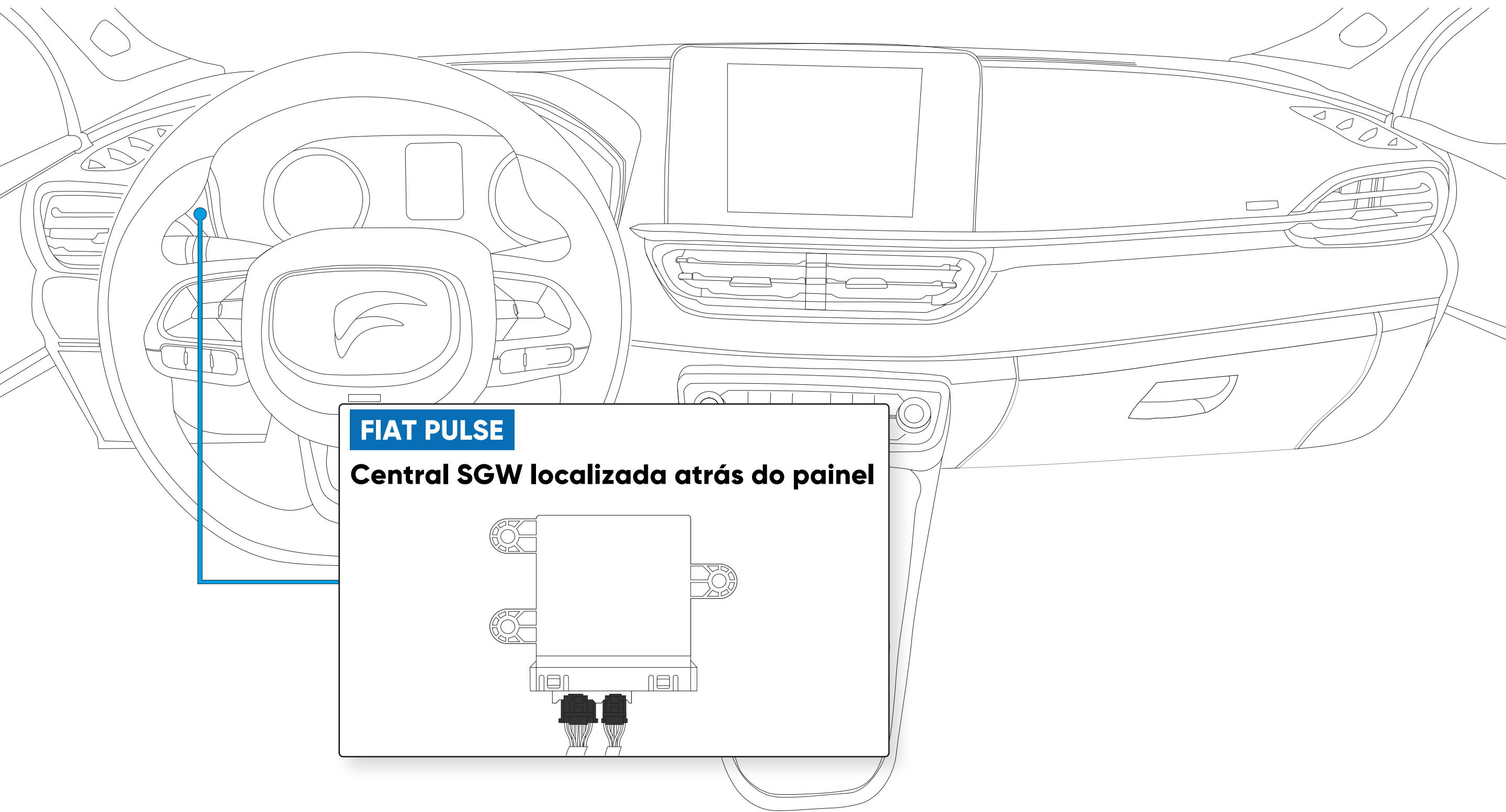
FLEXITRON

Característica

- ✓ FIAT Pulse c/ tela de 8,4" e 10,1" (2024 em diante)
- ✓ Habilita entrada para câmera de ré via SGW
- ✓ Acompanha cabo Fakra para conexão da câmera de ré MOPAR (a câmera e moldura MOPAR não estão inclusos neste produto)

Procedimento para habilitação da câmera de ré na central SGW

1 Localize a central SGW atrás do painel do lado esquerdo do volante

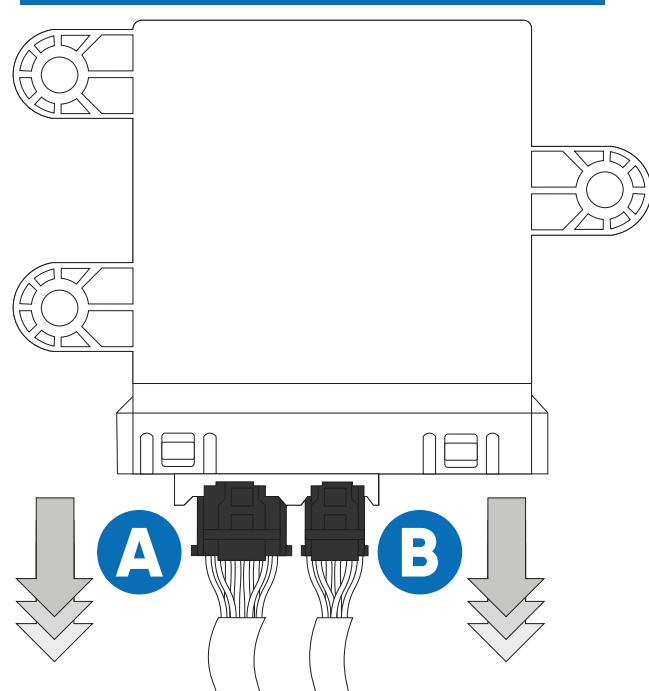


2 Após localizar a central SGW, faça as conexão conforme orientação




Inicie o processo com a **IGNIÇÃO LIGADA!**

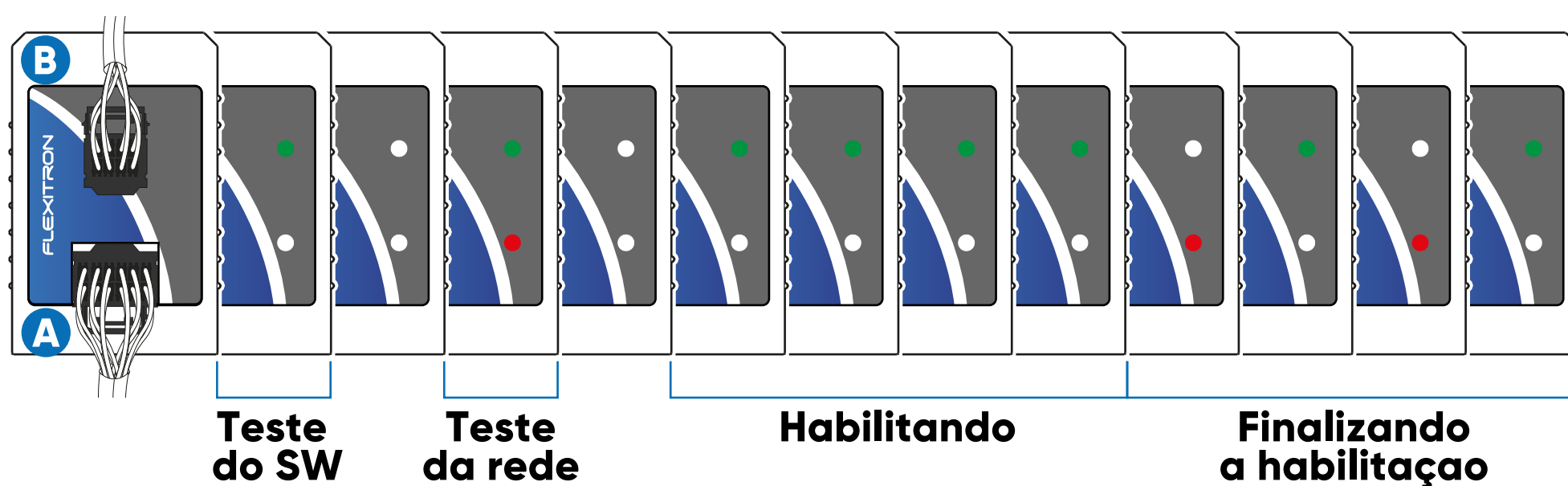
Retire os conectores A e B da central SGW



Encaixe os conectores A e B da central Flexitron



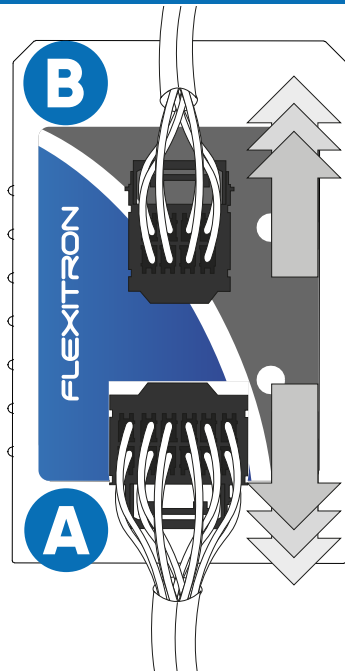
3 Processo de habilitação (observe a sequência que os leds piscam).



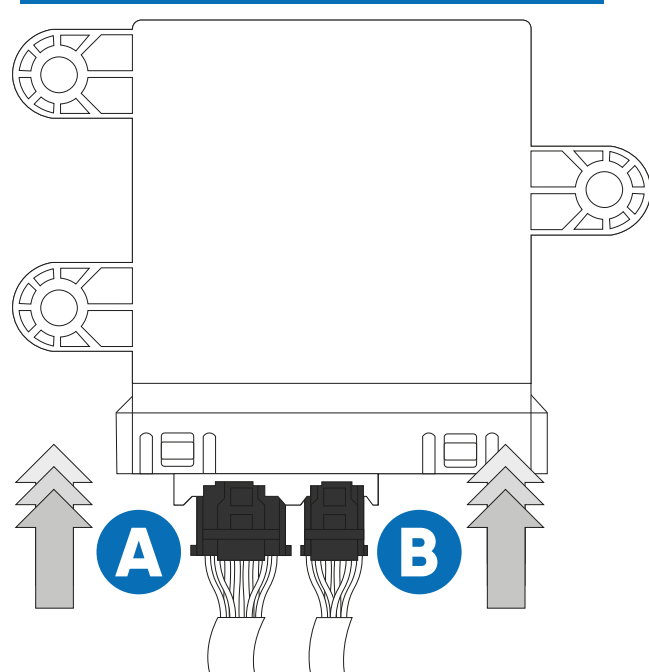
Ao término da habilitação, os leds vermelho e verde ficarão piscando de forma intermitente.

4 Volte a conexão SGW ao original

Retire os conectores A e B da central Flexitron

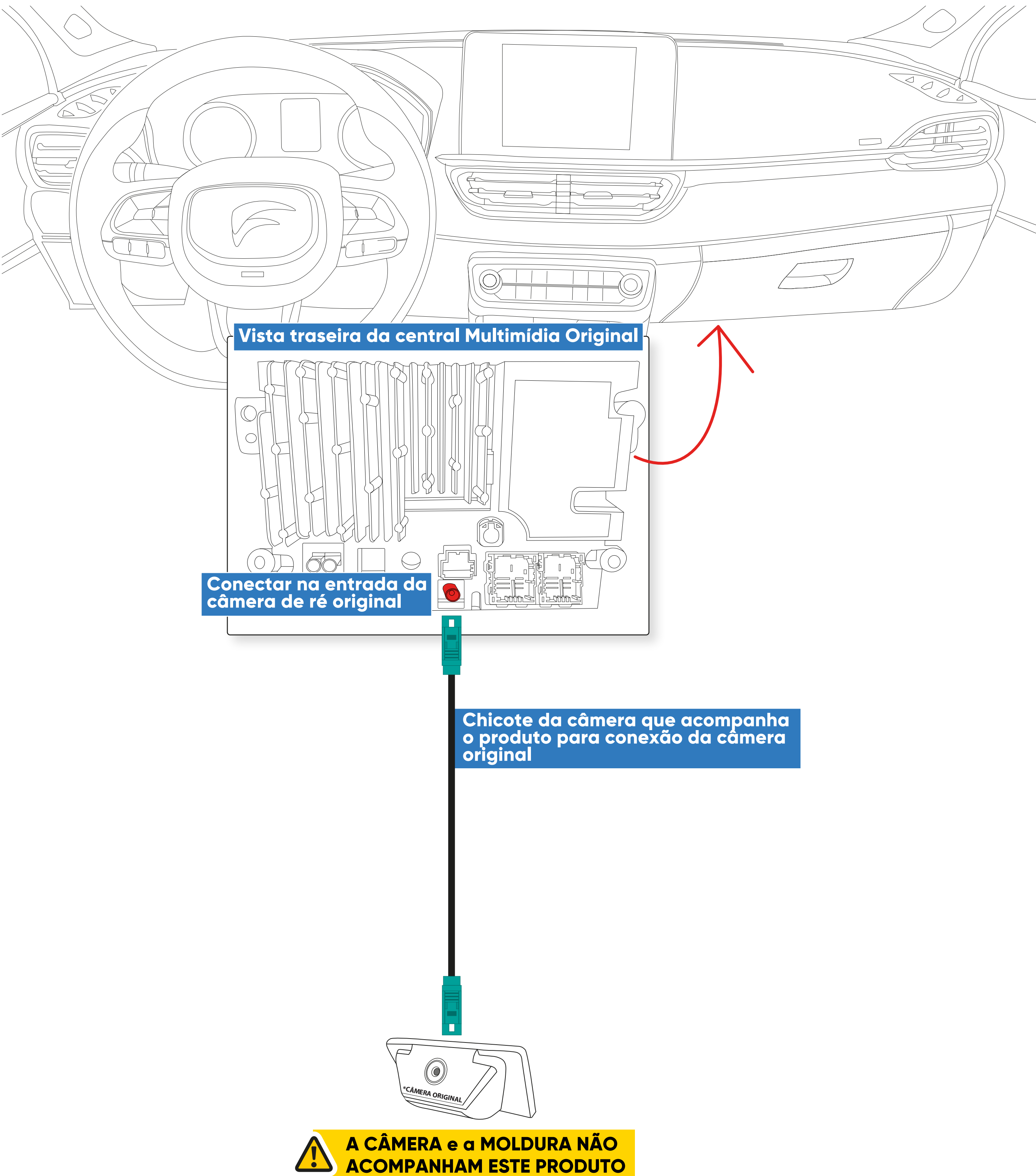


Encaixe os conectores A e B da central SGW



Conexões

Conecte o chicote que acompanha o produto para fazer a conexão da câmera MOPAR (a câmera e moldura não estão inclusos no produto)



rev1.0



PRECISA DE
SUPORTE?

CLARO: (41) 9 8855-7426 VIVO: (41) 9 9239-8585
TIM: (41) 9 9981-8585 FIXO: (41) 3059-1515

Atendimento de Segunda a Sexta das 8h00 às 18h00
Plantão aos Sábados das 9h00 às 13h00: **CLARO (41) 9 8855-7426**

TECTRONICS
Sistemas Eletrônicos Ltda.

Rua Jacob Fedalto, 106
Pinhais • Paraná • CEP 83.323-100
flexitron.com.br